








강 의 계 획 서

[지원분야: 신규(제안)]

강좌명		쉽게 다가가는 디지털드로잉		강사명		육서린	
강의가능 요일	모두누림 (남양)		강의가능 시간	모두누림 (남양)	: ~ :		
	유앤아이 (병점)	수		유앤아이 (병점)	10:00 ~ 13:00 19:00 ~ 22:00		
강 의 소 개							
목 표		디지털 드로잉의 이해와 다양한 창작 활동					
교 재 명		-(자체 제작 자료)					
실습재료비	* 재료비 총액(12주) : -원						
	* 재료비 상세 내역 : 개인 필요에 따라 어플 구매 및 업그레이드						
	* 개인 준비 사항 : 개인 태블릿, 태블릿 펜, 오토데스크스케치북어플						
관련자격증				발급기관			
수강대상		성인		필요기자재		기기 연결이 가능한 모니터나 빔프로젝터	
기간별		강 의 내 용				비 고	
1주차		디지털 일러스트의 이해 -태블릿과 디지털 드로잉에 대한 이해				*해당 이미지는 참고용입니다.       	
2주차		소품 그려보기 -브러시를 사용하여 간단한 소품 그려보기					
3주차		새해카드만들기 -사진을 편집하여 디자인해 보기					
4주차		노을지는 하늘 표현해 보기 -그라데이션 기능 알아보기					
5주차		과일그려보기 -정해진 색으로 드로잉해 보기					
6주차		사물그려보기 -질감 표현 연습하기					
7주차		꽃과 화분그리기 -대칭 기능 알아보기					
8주차		인물라인드로잉1 -영화포스터를 이용하여 라인드로잉해 보기					
9주차		인물라인드로잉2 -채색에 대해 살펴보기					
10주차		나만의 캐릭터 디자인해보기 1 -캐릭터란?캐릭터에 대해 알아보고 설정 정해보기					
11주차		나만의 캐릭터 디자인해보기 2 -굿즈에 대해 알아보고 화면 디자인해 보기					
12주차		일러스트 완성해 보기 -일러스트의 마무리와 보정 알아보기					

※ 2026년 강의계획서에는 법정공휴일 및 휴강일이 포함된 경우 이후 수업 일수에 반영하여 전체 12주 수업으로 작성 제출하여 주시기 바랍니다.

※ 강좌 개설시 제안한 강의 요일 및 시간은 센터 사정 또는 기타 제반 사항 등으로 변경될 수 있습니다.